

PLAN DE COURS

GBO-4000 : Anatomie et structure du bois

NRC 85073 | Automne 2020

Mode d'enseignement : À distance

Temps consacré : 3-2-4 Crédit(s) : 3

Les bases de la physiologie de l'arbre, de l'activité cambiale et leur impact sur la croissance et la morphologie de la tige. Descriptions macroscopique et microscopique des principaux bois commerciaux. Ultrastructure de la membrane ligneuse. Variabilité structurale du bois. Relations entre la structure du bois et ses propriétés fondamentales et d'emploi. Portrait de l'aménagement forestier au Québec, des pratiques sylvicoles et de leur impact sur la qualité des approvisionnements en bois. Laboratoire d'identification des arbres, des billes et des bois (échelles macroscopique et microscopique).

Ce cours est offert à distance en mode synchrone, en direct, selon l'horaire indiqué. Les enregistrements des séances seront rendus disponibles sur le site Web du cours. En fonction des directives de la santé publique, veuillez prendre note que si des examens sous surveillance peuvent être réalisés, ceux-ci ont lieu en soirée ou la fin de semaine et peuvent donc se dérouler à un autre moment que la plage prévue pour les séances synchrones. Plus de détails seront fournis ultérieurement.

Plage horaire

Classe virtuelle synchrone		
mercredi	12h30 à 15h20	Du 31 août 2020 au 11 déc. 2020
jeudi	08h30 à 10h20	Du 31 août 2020 au 11 déc. 2020

Il se peut que l'horaire du cours ait été modifié depuis la dernière synchronisation avec Capsule. [Vérifier l'horaire dans Capsule](#)

Site de cours

<https://sitescours.monportail.ulaval.ca/ena/site/accueil?idSite=121700>

Coordonnées et disponibilités


Alexis Achim
Enseignant
GHK2339
alexis.achim@sbf.ulaval.ca

Constance Thivierge
Enseignante
constance.thivierge@sbf.ulaval.ca

Alain Cloutier
Enseignant
ABP-2133
alain.cloutier@sbf.ulaval.ca

Soutien technique

Équipe de soutien - Systèmes technopédagogiques (BSE)

<http://www.ene.ulaval.ca> 

418-656-2131 poste 414331

Sans frais: 1-877 7ULAAVAL, poste 414331

Automne et hiver	
Lundi au jeudi	8 h à 19 h
Vendredi	8 h à 17 h 30
Été	
Lundi au jeudi	8 h à 17 h
Vendredi	8 h à 16 h

Sommaire

Description du cours	4
Objectifs généraux	4
Approche pédagogique	4
Étudiant ayant un handicap, un trouble d'apprentissage ou un trouble mental	4
Liens du cours avec les objectifs du programme	4
Objectifs spécifiques	4
Évaluation des qualités de l'ingénieur	5
Contenu et activités	5
Évaluation et résultats	6
Évaluation des apprentissages	6
Informations détaillées sur les évaluations sommatives	7
Mini-test - Anatomie des bois résineux	7
Mini-test - Anatomie des bois feuillus	7
Examen d'identification à fort grossissement	7
Examen théorique partiel	7
Examen d'identification à faible grossissement	8
Examen théorique final	8
Barème de conversion	8
Règles disciplinaires contre la tricherie et le plagiat	8
Correction linguistique, retard et présentation des travaux	9
Utilisation d'appareils électroniques pendant une séance d'évaluation	9
Absence aux examens	9
Étudiants ayant une situation de handicap liée à une limitation fonctionnelle	10
Étudiants ayant un handicap, un trouble d'apprentissage ou un trouble de...	10
Matériel didactique	10
Matériel complémentaire	10
Matériel requis	11
Évaluation des qualités de l'ingénieur	11
Bibliographie	11
Bibliographie	11

Description du cours

Objectifs généraux

L'étudiant devrait connaître la structure macroscopique et microscopique du bois à un niveau suffisant pour procéder à l'identification d'un certain nombre de bois commerciaux de l'Amérique du Nord à l'aide d'une clé d'identification. L'étudiant devra aussi pouvoir analyser l'impact de la structure et de l'anatomie cellulaire du bois sur les procédés de transformation et sur l'aptitude des bois à des utilisations données. De plus, l'étudiant devra pouvoir décrire la variabilité du bois et l'impact des conditions de croissance sur les propriétés du bois ainsi que sur la transformation et l'utilisation. Ce cours développe et évalue la Qualité 1 définie par le Bureau canadien d'agrément des programmes de génie (BCAPG), soit les **Connaissances en génie (Q1)** et en particulier sa composante 1.2 : *Démontrer à un niveau universitaire, l'acquisition de connaissances en sciences naturelles et en génie.*

Approche pédagogique


Afin de permettre à l'étudiant d'atteindre les objectifs du cours, l'étudiant se voit offrir un cheminement à deux voies parallèles. Premièrement deux heures par semaine seront consacrées à des exposés magistraux traitant des connaissances fondamentales à acquérir sur l'anatomie et la structure du bois. Deuxièmement, trois autres heures par semaine seront consacrées à l'apprentissage de l'identification macroscopique et microscopique d'un certain nombre de bois commerciaux de l'Amérique du Nord. La technique de préparation des coupes minces au microtome sera également présentée.

Donc, en résumé le cours se déroulera comme suit:

1. Exposés magistraux par le professeur (2 heures/semaine)
2. Exercices de laboratoire (3 heures/semaine) :
 - identification microscopique des bois résineux
 - identification microscopique des bois feuillus
 - identification macroscopique des bois résineux
 - identification macroscopique des bois feuillus
 - préparation des coupes minces au microtome et coloration

Étudiant ayant un handicap, un trouble d'apprentissage ou un trouble mental

Les étudiants qui ont une lettre d'Attestation d'accommodations scolaires obtenue auprès d'un conseiller du secteur Accueil et soutien aux étudiants en situation de handicap (ACSESH) doivent rencontrer leur professeur au début de la session afin que des mesures d'accommodation en classe ou pour les évaluations puissent être organisées. Ceux qui ont une déficience fonctionnelle ou un handicap, mais qui n'ont pas cette lettre doivent contacter le secteur ACSESH au 656-2880, le plus tôt possible.

Le secteur ACSESH vous recommande fortement de vous prévaloir des services auxquels vous avez droit afin de pouvoir réussir vos études, sans discrimination ni privilège. Pour plus d'information, voir la Procédure de mise en application des mesures d'accommodations scolaires à l'adresse suivante : <https://www.aide.ulaval.ca/situation-de-handicap/presentation/> 

Liens du cours avec les objectifs du programme

Ce cours répond aux objectifs du programme *Baccalauréat coopératif en génie du bois* :

1. Former un ingénieur apte à répondre aux exigences de la fabrication et de la mise en œuvre des produits forestiers actuels et en développement.
2. Former un ingénieur apte à contribuer de façon significative au transfert de technologie conduisant à de nouveaux produits.

Objectifs spécifiques

1. Décrire les principales caractéristiques macroscopiques du bois dans l'arbre incluant les directions principales et plans principaux du bois.
2. Décrire en termes généraux le mécanisme de croissance de l'arbre en hauteur et en diamètre.

3. Décrire la composition chimique et la structure de la paroi cellulaire.
4. Connaître les principaux éléments de la structure microscopique des bois résineux et feuillus.
5. Pouvoir identifier aux niveaux macroscopique et microscopique un certain nombre de bois commerciaux de l'Amérique du Nord.
6. Savoir identifier en forêt et à l'usine les principales espèces commerciales utilisées au Québec.
7. Connaître l'impact de l'anatomie cellulaire et la structure du bois sur les procédés de transformation et l'utilisation du bois.
8. Décrire la variabilité du bois à l'intérieur d'une espèce et à l'intérieur d'un arbre.
9. Décrire l'impact des conditions de croissance sur les propriétés du bois et sur la transformation et l'utilisation.
10. Comprendre les bases du système forestier québécois et son impact sur la qualité des approvisionnements en bois.

Évaluation des qualités de l'ingénieur

Place et rôle du cours dans le programme de baccalauréat coopératif en génie du bois

Le cours « GBO-4000 Anatomie et structure du bois » se veut un cours de base sur le matériau bois destiné aux futurs ingénieurs. Plusieurs notions de base sont vues dans ce cours. La connaissance des bases de la physiologie de l'arbre, de l'activité cambiale et leur impact sur la croissance et la morphologie de la tige, la description macroscopique et microscopique des principaux bois commerciaux du nord-est de l'Amérique du Nord, l'ultrastructure de la membrane ligneuse, la variabilité structurale du bois et les relations entre la structure du bois et ses propriétés fondamentales et d'emploi. On y présente aussi un portrait de l'aménagement forestier au Québec, des pratiques sylvicoles et de leur impact sur la qualité des approvisionnements en bois. Un laboratoire d'identification des bois (échelles macroscopique et microscopique) est également réalisé. Ce cours justifie donc l'évaluation de la Qualité 1, soit les **Connaissances en génie (Q1)** et en particulier sa composante 1.2 telle que définie par le BCAPG : *Démontrer à un niveau universitaire, l'acquisition de connaissances en sciences naturelles et en génie.*

Qualités évaluées et la cible

Composante	Critères ou indicateurs	Cible
1.2 Démontrer, à un niveau universitaire, l'acquisition de connaissances en sciences naturelles et en génie	1.2.1 Compréhension et capacité à expliquer des notions en sciences naturelles et en génie	Démontre une compréhension claire des concepts des sciences naturelles et du génie.
	1.2.2 Résolution de problèmes des sciences naturelles et du génie	Utilise adéquatement les concepts des sciences naturelles et le génie pour résoudre des problèmes techniques.
	1.2.3 Interprétation et utilisation appropriée de la terminologie	Interprète et utilise adéquatement la terminologie des sciences naturelles et du génie.

Types d'évaluation et moyens suggérés

L'évaluation de la Qualité 1 – Composante 1.2.1 *Compréhension et capacité à expliquer des notions en sciences naturelles et en génie* et la composante 1.2.3 *Interprétation et utilisation appropriée de la terminologie* est faite à partir de questions de deux examens théoriques contribuant à 60% de la note finale du cours.

La composante 1.2.2 *Résolution de problèmes des sciences naturelles et du génie* est évaluée par deux examens d'identification au microscope et à la loupe d'échantillons de bois contribuant à 30% de la note finale du cours. De plus, elle est aussi évaluée par un exercice d'identification d'un échantillon de bois où il est demandé à l'étudiant (e) de réaliser une coupe mince, de la colorer et de faire le montage sur lame de verre. Cet exercice contribue à 10% de la note finale du cours. L'évaluation de cet exercice est basée sur la qualité de la coupe et du montage et sur l'exactitude de l'identification de l'échantillon de bois.

Contenu et activités

Le tableau ci-dessous présente les semaines d'activités prévues dans le cadre du cours.

Titre	Date
THÉORIE	
Chapitre 1	

Chapitre 2	
Chapitre 3	
Chapitre 4	
Chapitre 5	
Chapitre 6	
Chapitre 7	
Chapitre 8	
Chapitre 9	
LABORATOIRES	
Semaine 1 : Laboratoire no. 1	
Semaine 2 : Laboratoire no. 1 (suite)	
Semaine 3 : Laboratoire no. 2	
Semaine 4 : Laboratoire no. 3	
Semaine 5 : Laboratoire no. 4	
Semaine 6 : Révision - Identification microscopique	
Semaine 7 : Examen d'identification microscopique du bois	
Semaine 8 : Laboratoire no. 5	
Semaine 9 : Semaine de lecture	
Semaine 10 : Laboratoire no. 6	
Semaine 11 : Laboratoire no. 7	
Semaine 12 : Laboratoire no. 8	
Semaine 13 : Laboratoire no. 9	
Semaine 14: Révision - identification macroscopique	
Semaine 15: Examen d'identification microscopique du bois	

Note : Veuillez vous référer à la section *Contenu et activités* de votre site de cours pour de plus amples détails.

Évaluation et résultats

Évaluation des apprentissages

Sommatives			
Titre	Date	Mode de travail	Pondération
Mini-test - Anatomie des bois résineux	Le 23 sept. 2020 de 12h30 à 13h30	Individuel	5 %
Mini-test - Anatomie des bois feuillus	Le 7 oct. 2020 de 12h30 à 13h30	Individuel	5 %
Examen d'identification à fort grossissement	Le 14 oct. 2020 de 12h30 à 13h30	Individuel	15 %
Examen théorique partiel	Le 22 oct. 2020 de 08h30 à 12h30	Individuel	30 %
Examen d'identification à faible grossissement	Le 9 déc. 2020 de 12h30 à 13h30	Individuel	15 %

Examen théorique final	Le 10 déc. 2020 de 08h30 à 12h30	Individuel	30 %
------------------------	----------------------------------	------------	------

Informations détaillées sur les évaluations sommatives

Mini-test - Anatomie des bois résineux

Titre du questionnaire :	Mini-test - Anatomie des bois résineux
Période de disponibilité :	Le 23 sept. 2020 de 12h30 à 13h30
Tentatives :	1 tentative permise
Mode de travail :	Individuel
Pondération :	5 %
Directives :	Toute documentation permise. Le résultat de ce mini-test comptera dans l'évaluation de la composante 1.2.2 de la qualité de l'ingénieur Q1.

Mini-test - Anatomie des bois feuillus

Titre du questionnaire :	Mini-test - Anatomie des bois feuillus
Période de disponibilité :	Le 7 oct. 2020 de 12h30 à 13h30
Tentatives :	1 tentative permise
Mode de travail :	Individuel
Pondération :	5 %

Examen d'identification à fort grossissement

Date et lieu :	Le 14 oct. 2020 de 12h30 à 13h30 , à distance
Mode de travail :	Individuel
Pondération :	15 %
Directives de l'évaluation :	L'examen est d'une durée d'une heure. Vous aurez cinq coupes minces à identifier. Les espèces demandées seront parmi celles étudiées en classe.

Examen théorique partiel

Date :	Le 22 oct. 2020 de 08h30 à 12h30
Mode de travail :	Individuel
Pondération :	30 %
Critères de correction :	

Critère	Notation
PartielQ1.2-1	10
PartielQ1.2-2	10
PartielQ1.2-3	10
PartielQ1.2-4	10
Autres questions	60

Remise de l'évaluation : Il s'agira d'un examen maison

Directives de l'évaluation : Les notes de cours sont permises lors de l'examen qui se déroulera à la maison.

Examen d'identification à faible grossissement

Date et lieu : Le 9 déc. 2020 de 12h30 à 13h30 , à distance

Mode de travail : Individuel

Pondération : 15 %

Directives de l'évaluation : L'examen est d'une durée de une heure.

Vous aurez cinq planchettes à identifier parmi celles étudiées en classe.

Toute documentation sera permise.

Examen théorique final

Date : Le 10 déc. 2020 de 08h30 à 12h30

Mode de travail : Individuel

Pondération : 30 %

Critères de correction :

Critère	Notation
FinalQ1.2-1	10
FinalQ1.2-2	10
FinalQ1.2-3	10
FinalQ1.2-5	20
Autres questions	50

Remise de l'évaluation : Il s'agira d'un examen maison.

Directives de l'évaluation : Les notes de cours seront permises lors de l'examen.


Barème de conversion

Cote	% minimum	% maximum
A+	89,5	100
A	86,5	89,49
A-	83,5	86,49
B+	80,5	83,49
B	77,5	80,49
B-	74,5	77,49

Cote	% minimum	% maximum
C+	71,5	74,49
C	68,5	71,49
C-	64,5	68,49
D+	60,5	64,49
D	54,5	60,49
E	0	54,49

La note de passage est fixée à 54,5%.

Règles disciplinaires contre la tricherie et le plagiat

Tout étudiant(e) qui commet une infraction relative aux études, au sens du Règlement disciplinaire à l'intention des étudiants de l'Université Laval, dans le cadre du présent cours, notamment en ce que constitue du plagiat, est passible des sanctions qui sont prévues par ce Règlement. Il est très important que chaque étudiant(e) prenne connaissance des articles 22 à 32 dudit Règlement, à : <http://ulaval.ca/reglement-disciplinaire> 

Tout étudiant(e) est tenu, en réalisant tout travail écrit requis dans un cours, de respecter les règles relatives à la protection du droit d'auteur et à la prévention du plagiat dans ses travaux formateurs soumis à l'évaluation. Constituent notamment du plagiat les faits de :

- i. copier textuellement un ou plusieurs passages provenant d'un ouvrage sur support de papier ou électronique sans mettre ces passages entre guillemets ni en hors-texte et sans en mentionner la source;
- ii. résumer l'idée originale d'un auteur(e) en l'exprimant dans ses propres mots (paraphraser) sans en mentionner la source;
- iii. traduire partiellement ou totalement un texte sans en mentionner la provenance;
- iv. remettre un travail copié partiellement ou totalement d'un autre étudiant(e) (avec ou sans son accord);
- v. remettre un travail téléchargé partiellement ou totalement d'un site d'achat ou d'échange de travaux scolaires.

[Sources: En application de l'article 161 du Règlement des études de l'Université Laval, https://www.ulaval.ca/fileadmin/Secrtaire_general/Reglements/Reglement_des_etudes.pdf. Commission de l'Éthique de la science et de la technologie, *La tricherie dans les évaluations et les travaux à l'université: l'éthique à la rescousse* (rédaction: Denis Boucher), Québec, 15 mai 2009; texte adapté ici le 16 juillet 2009.]

Correction linguistique, retard et présentation des travaux

Un maximum de 15% pourra être enlevé aux résultats de chacun des examens et des travaux pour des fautes de grammaire, d'orthographe, de ponctuation ou de syntaxe, ainsi que pour la propreté du document, et cela à raison d'un demi-point (0.5%) par faute ou erreur constatée. La correction des travaux d'étudiants non francophones fera l'objet d'une considération particulière. Aucun retard injustifié à la remise des travaux ne sera toléré.

Utilisation d'appareils électroniques pendant une séance d'évaluation

Le seul appareil électronique toléré pendant une séance d'évaluation est la calculatrice.

Les calculatrices autorisées durant les séances d'examen pour tous les cours offerts par la Faculté de foresterie, de géographie et de géomatique sont les suivantes :

- Hewlett Packard HP 20S, HP 30S, HP 32S2, HP 33S, HP 35S
- Texas Instrument TI-30Xa, TI-30XIIB, TI-30XIIS, TI-36X (plus fabriqué),
- BA35
- Sharp EL-531**, EL-535-W535, EL-546**, EL-510 R, EL 516*, EL-520**
- Casio FX-260, FX-300 MS, FX-350 MS, FX-300W Plus, FX-991MS, FX-991ES (plus fabriqué), FX-991W*, FX-991ES Plus C*

* Modèles qui ne seront plus autorisés dès 2016.

** Calculatrices Sharp: sans considération pour les lettres qui suivent le numéro.

Absence aux examens

Un étudiant absent à un examen ou à toute autre séance d'évaluation obtient automatiquement la note zéro à moins qu'il ait des motifs sérieux justifiant son absence.

Les seuls motifs acceptables pour s'absenter à un examen et avoir droit à un examen de reprise sont les suivants :

- **Convocation par une cour de justice** durant la plage horaire prévue pour l'examen avec preuve de convocation.
- **Maladie durant la plage horaire prévue pour l'examen avec un billet de médecin** précis incluant les dates d'invalidité et les coordonnées du médecin.
- **Mortalité d'un proche** avec preuve de décès et lettre d'une tierce personne attestant du lien de parenté ou autre lien entre l'étudiant et la personne décédée.

Les pièces justificatives doivent être des originaux et doivent être présentées à l'enseignant, au directeur de programme ou au secrétariat des études (1250 pavillon Abitibi-Price) le plus rapidement possible.

Aucune justification d'absence reliée à des événements sportifs (sauf pour les athlètes du Rouge et Or, sur approbation préalable de la direction de programmes) ou reliée à un emploi, à un conflit d'horaire avec d'autres cours ou examens, à des horaires de voyage conflictuels (billets d'avion déjà achetés, par exemple) ou à des motifs religieux quelconques n'est acceptable.

Les conflits d'horaire doivent être résolus au tout début de la session, avant la fin de la période de modification du choix de cours, par l'étudiant lui-même. Un étudiant inscrit au cours après cette date est réputé ne pas avoir de conflit d'horaire et pourra se présenter à tous ses examens.

L'étudiant dont l'absence est dûment justifiée a l'obligation de se rendre disponible pour un examen de reprise à la date fixée par l'enseignant sans quoi il obtiendra la note zéro pour cet examen.


Étudiants ayant une situation de handicap liée à une limitation fonctionnelle

Afin de bénéficier de mesures d'accommodement pour les cours ou les examens, un rendez-vous avec une conseillère ou un conseiller du Centre d'aide aux étudiants travaillant en **Accueil et soutien aux étudiants en situation de handicap (ACSESH)** est nécessaire. Pour ce faire, les étudiants présentant une situation de handicap liée à une limitation fonctionnelle permanente doivent visiter le site monPortail.ulaval.ca/accommodement et prendre un rendez-vous, le plus tôt possible. Au cours de la semaine qui suit l'autorisation des mesures, l'activation des mesures doit être effectuée dans monPortail.ulaval.ca/accommodement pour assurer leur mise en place.

Les étudiants ayant déjà obtenu des mesures d'accommodements scolaires doivent procéder à l'activation de leurs mesures pour les cours et/ou les examens dans monPortail.ulaval.ca/accommodement afin que celles-ci puissent être mises en place. Il est à noter que l'activation doit s'effectuer au cours des deux premières semaines de cours.


Étudiants ayant un handicap, un trouble d'apprentissage ou un trouble de...

Les étudiants qui ont une lettre d'*Attestation d'accommodations scolaires* obtenue auprès d'un conseiller du **secteur Accueil et soutien aux étudiants en situation de handicap (ACSESH)** doivent rencontrer leur professeur au début de la session afin que des mesures d'accommodation en classe ou pour les évaluations puissent être organisées. Ceux qui ont une déficience fonctionnelle ou un handicap, mais qui n'ont pas cette lettre doivent contacter le **secteur ACSESH** au 656-2880, le plus tôt possible.

Le secteur ACSESH vous recommande fortement de vous prévaloir des services auxquels vous avez droit afin de pouvoir réussir vos études, sans discrimination ni privilège. Pour plus d'information, voir la *Procédure de mise en application des mesures d'accommodations scolaires* à l'adresse suivante : <http://www.aide.ulaval.ca/sgc/site/cocp/pid/1936> .

Matériel didactique

Matériel complémentaire



Understanding wood : a craftsman's guide to wood technology

Auteur : Hoadley, R. Bruce

Éditeur : Taunton Press Publishers Group West [distributeur] ([Emeryville, CA]Newtown, CT , 2000)

ISBN : 1561583588



Identifying wood : accurate results with simple tools (xv tome)

Auteur : Hoadley, R. Bruce

Éditeur : Taunton Press (Newtown, CT , 1990)

ISBN : 0942391047

Collection de planchettes de bois pour l'identification macroscopique

Vendue au local 2133A Pavillon Abitibi-Price auprès de Madame Hélène Robitaille (helene.robitaille@sbf.ulaval.ca) au prix de \$25 taxes incluses plus frais de livraison si applicable.

Matériel requis

Notes de cours à télécharger:  [Anatomie du bois2020.pdf](#)

Documents de laboratoire à télécharger:  [NotesLaboGBO4000-GBO7000-A2020.pdf](#)

Loupe de grossissement 10X pour l'identification macroscopique

Images de bois à faible grossissement:  [Photos à faible grossissement.pdf](#)

Évaluation des qualités de l'ingénieur

Énoncés des 12 qualités de l'ingénieur - Bureau canadien d'agrément des programmes en génie:  [BCAPG-12-Qualités-sur_1_page.pdf](#)

Plan cadre du cours GBO-4000 Anatomie et structure du bois:  [Plan cadre_GBO-4000_1.pdf](#)

Devis et échelle d'évaluation de la qualité 1 - Connaissances en génie:  [Q1-Connaissances_Génie-Devis-Échelle-Mars2013.pdf](#)

Bibliographie

Bibliographie

Hoadley, R.B. 1990. *Identifying Wood*. Accurate results with simple tools. The Taunton Press. ISBN 0-942391-04-7. 224 p. (Recommandé)

Hoadley, R. B. 2000. *Understanding Wood. A craftsman's guide to wood technology*. The Taunton Press. ISBN 1-56158-358-8. 280 p. (Recommandé)

Laird Farrar, J. 1995. *Les arbres du Canada*. Éditions Fides. ISBN 2-7621-1824-7. 502 p. (Recommandé)

Panshin, A.J.; de Zeeuw, C. 1980. *Textbook of Wood Technology - Structure, Identification, Properties, and Uses of the Commercial Woods of the United States and Canada*. Fourth Edition. McGraw-Hill Book Company, New York. 722 p. (Recommandé)

Trouy, M.-C. 2015. *Anatomie du bois. Formation, fonctions et identification*. Éditions Quae, Versailles. ISBN 978-2-7592-2349-7. 151 p. (Recommandé)